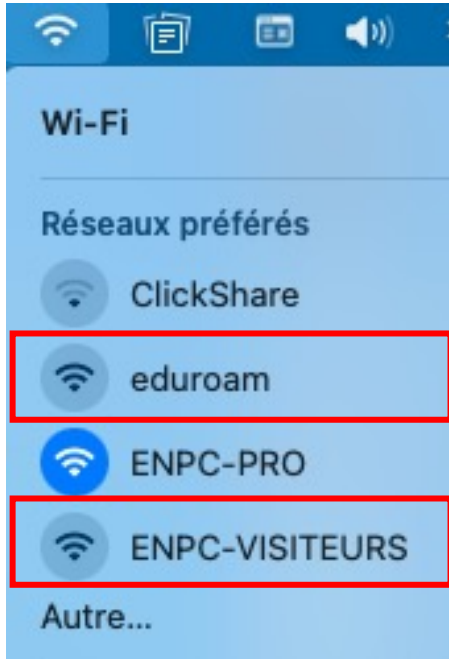


Se connecter au WIFI à l'École
des Ponts
(pour les extérieurs)

2 réseaux Wifi disponibles pour les extérieurs :



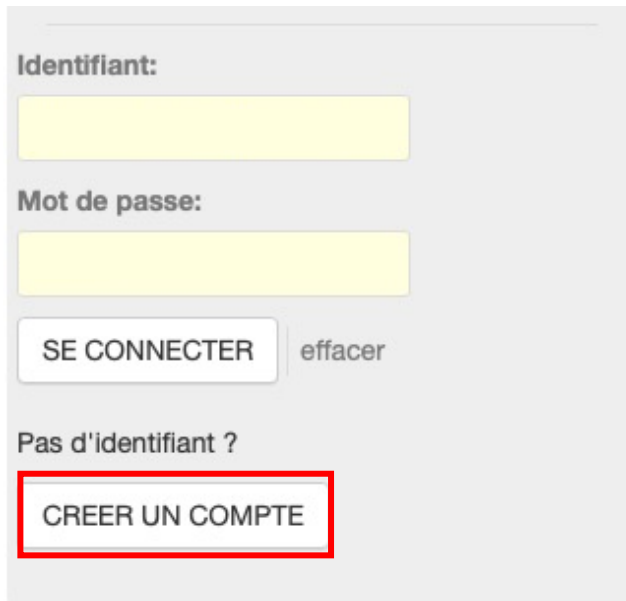
- **EDUROAM** – si vous avez déjà une adresse académique d'un établissement de l'enseignement supérieur (par ex : prenom.nom@enpc.fr)

[Guide pour configurer EDUROAM \(au besoin\)](#)

- **WIFI-VISITEURS** – Si vous n'avez pas d'adresse ENPC ou si vous n'avez pas accès à ENPC-PRO

SE CONNECTER A WIFI VISITEURS

1. Une fois sélectionné, une fenêtre vous demandant des identifiants s'affiche, cliquez sur **CRÉER UN COMPTE** :



Identifiant:

Mot de passe:

SE CONNECTER [effacer](#)

Pas d'identifiant ?

CREER UN COMPTE

2. Renseignez un nom et prénom et une adresse mail puis **ENREGISTRER**.


**Votre compte est valide une semaine.
Vous recevez un mail avec les détails de connexion.**

Les identifiants s'affichent également en bas de la fenêtre

Votre login est: `enpcdistance@gmail.com`

Votre mot de passe est: `12345678`

3. Accepter les conditions et vous serez connecté au WIFI-VISITEURS.



7.2 Sanctions pénales

Le directeur chargé de l'informatique et des télécommunications, est tenue par la loi de signaler les infractions et a le droit d'engager des poursuites judiciaires pour sanctionner les violations particulières de ses systèmes informatiques.

J'accepte

© 2012-2019 École des Ponts ParisTech - Tous droits réservés.